

MONTAGESCHABLONE

LINKE SEITE

RECHTE SEITE

Draufsicht auf den Waschtisch

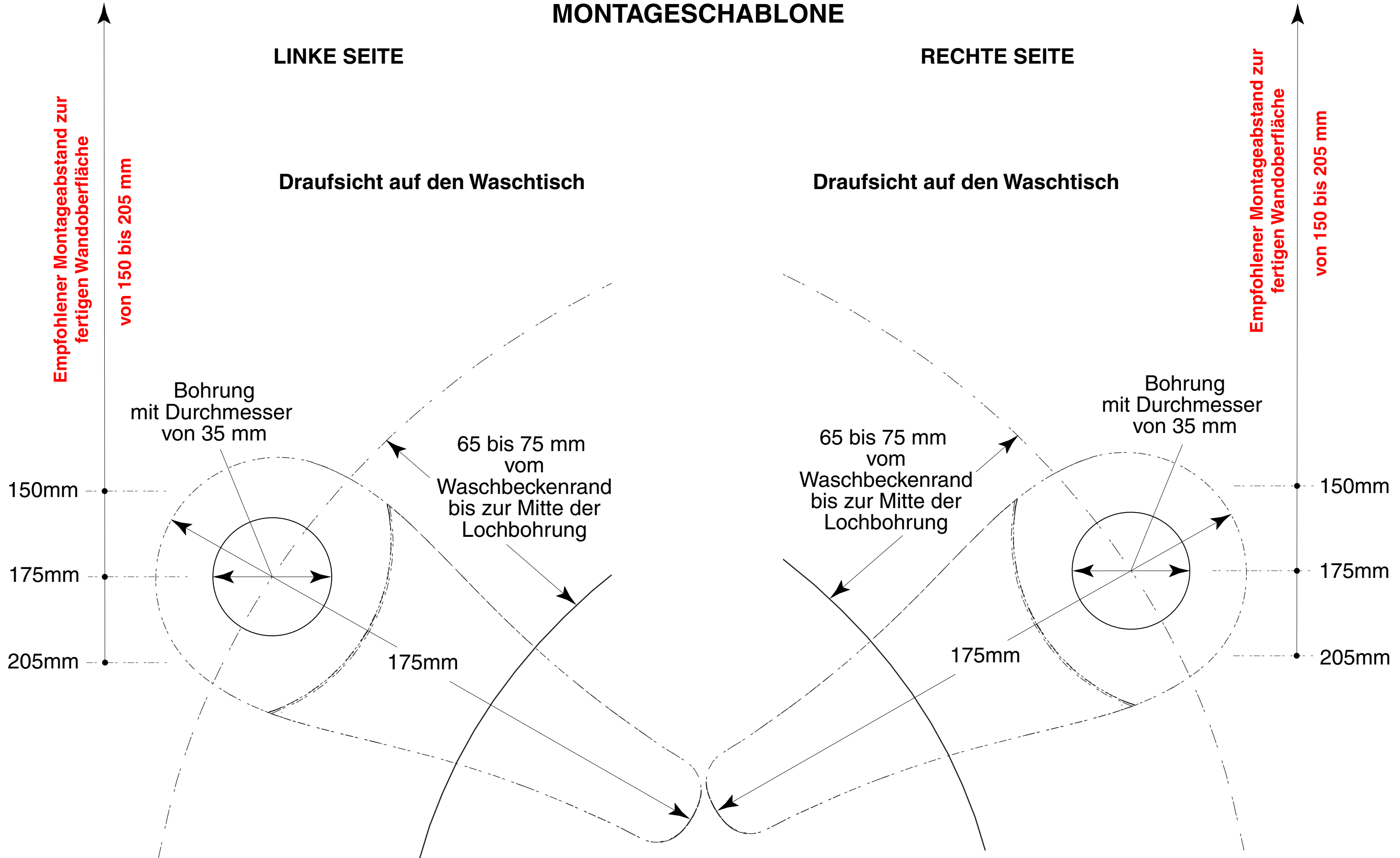
Draufsicht auf den Waschtisch

Empfohlener Montageabstand zur fertigen Wandoberfläche

von 150 bis 205 mm

Empfohlener Montageabstand zur fertigen Wandoberfläche

von 150 bis 205 mm



MONTAGESCHABLONE

SureFlo™ Sensor-Tischseifenspender

Bobrick Modelle B-824 Flüssig und B-828 Schaum

Erforderliche Abstände:

Montagebohrung: Durchmesser 30 mm (1-3/8")

Maximale Waschtischdicke: 50 mm (2")

Unter dem Waschtisch:

455 mm (18") vertikaler Abstand

Durchmesser von 125 mm (5") direkt unter der Montagebohrung für Flasche und Gehäuseunterteil.

Durchmesser von 55 mm (2-1/4") für die direkt unter der Montagebohrung befindliche Befestigungsmutter erforderlich. Falls der Waschbeckenrand unter dem Waschtisch innerhalb des Spielraums liegt, verwenden Sie ein Distanzstück, um sicherzustellen, dass die Befestigungsmutter fest an der Waschtischunterseite angezogen wird.

Anweisungen:

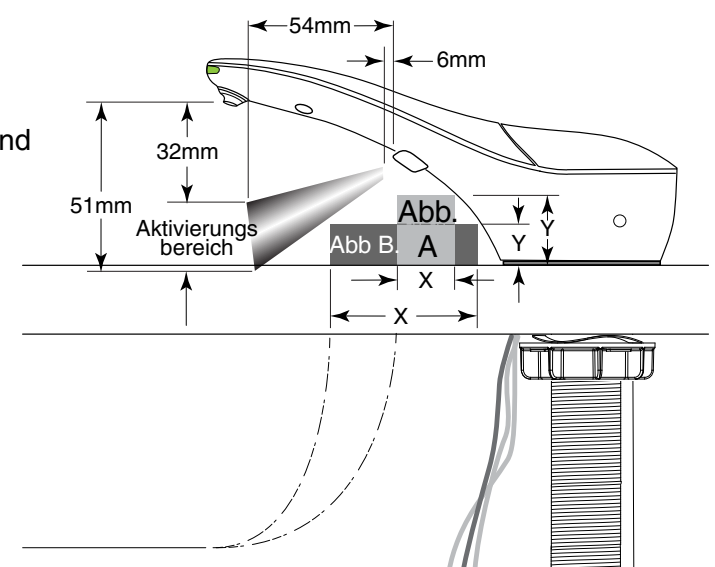
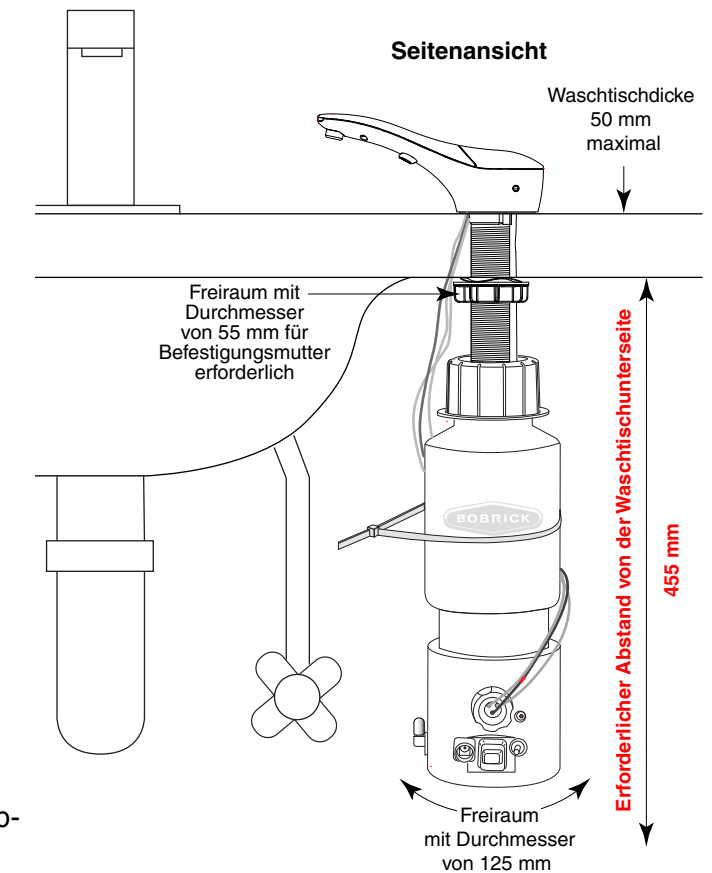
1. Legen Sie mithilfe der Montageschablone die Position der Montagebohrung fest (auf der linken oder rechten Seite). Stellen Sie sicher, dass die Spenderfunktion NICHT durch Waschbeckenarmaturen und Installationszubehör oberhalb- oder unterhalb des Waschtischs beeinträchtigt wird (siehe Abstände).
2. Bohren Sie ein Loch mit einem Durchmesser von 30 mm.

Waschbecken mit Rand oberhalb der Waschtischfläche:

Die Einheit ist nicht kompatibel mit einem Waschbecken, dessen Rand die Höchstmaße überschreitet. Siehe Abb. A und B.

Abb. A X = 40mm maximal
Y = 25mm maximal

Abb. B X = 65mm maximal
Y = 12.7mm maximal



In the U.S.A.: BOBRICK WASHROOM EQUIPMENT, INC.
200 Commerce Drive, Clifton Park, New York 12065-1350 • Tel: (518) 877-7444 • FAX: 518-877-5029
11611 Hart Street, North Hollywood, California 91605-5882 • Tel: (818) 982-9600 • FAX: 818-503-1102

In Canada: BOBRICK WASHROOM EQUIPMENT COMPANY
45 Rolark Drive, Scarborough, Ontario M1R 3B1 • Ontario East: (877) 423-6555, FAX: (877) 423-8555
• Manitoba West: (877) 423-6444, FAX: (877) 423-8444

VORSICHT:

Der Rand darf nicht innerhalb des Aktivierungsbereichs liegen.